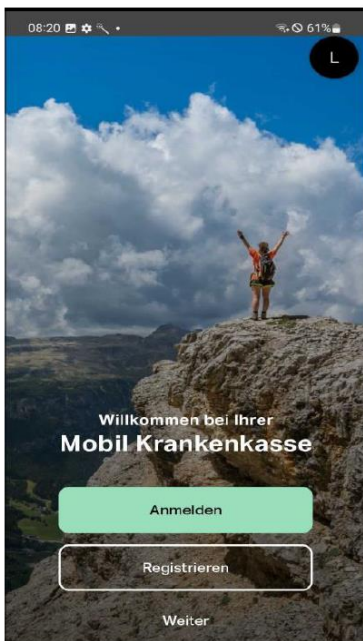


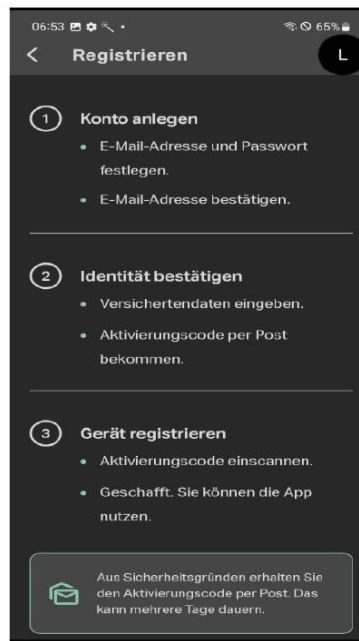
SCHRITT FÜR SCHRITT ZUR REGISTRIERUNG IN DER MOBIL ME BY MOBIL KRANKENKASSE

Hinweis: Die Abbildungen entsprechen der aktuellen Android-App Version im Dark Mode. Diese können bei Verwendung andere Betriebssysteme wie z. B. iOS, Windows, BlackBerry OS abweichen.

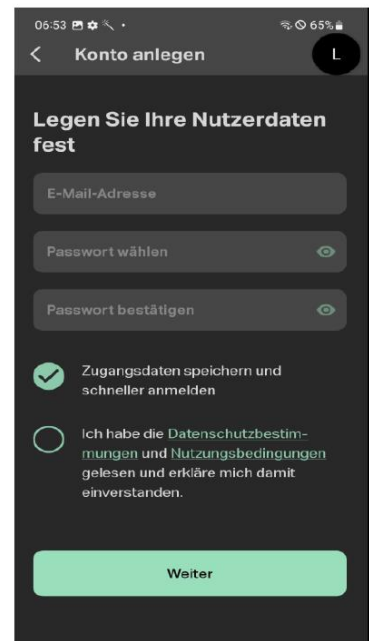
1. Registrieren auswählen



2. Konto anlegen

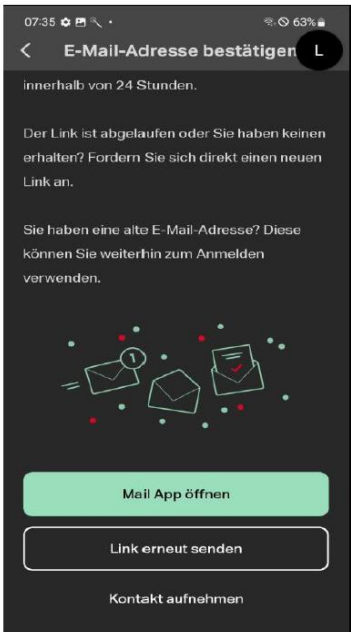


3. Nutzerdaten erfassen



SCHRITT FÜR SCHRITT ZUR REGISTRIERUNG IN DER MOBIL ME BY MOBIL KRANKENKASSE

4. Konto angelegt



5. Link in E-Mail wählen



6. E-Mail Bestätigung



SCHRITT FÜR SCHRITT ZUR REGISTRIERUNG IN DER MOBIL ME BY MOBIL KRANKENKASSE

7. Einloggen in MOBIL ME

13:07 52%

Einloggen

Schön, dass Sie wieder da sind!

E-Mail-Adresse
max.mustermann@gmx.de

Passwort

Zugangsdaten vergessen?

Zugangsdaten speichern und schneller anmelden

Weiter

8. Versichertendaten erfassen

10:58 56%

Sicherheitsabfrage

Persönliche Daten schützen

Aus Sicherheitsgründen müssen wir Ihre Identität überprüfen. Halten Sie Ihre Versichertenkarte bereit. Scannen Sie dazu die Rückseite Ihrer Versichertenkarte oder geben Sie die Daten manuell ein.

Scannen

Manuell eingeben

9. EHIC Karte scannen

11:25 48%

Sicherheitsabfrage

Bitte richten Sie die Rückseite Ihrer Gesundheitskarte im Rahmen aus, um diese zu scannen.

Scannen

SCHRITT FÜR SCHRITT ZUR REGISTRIERUNG IN DER MOBIL ME BY MOBIL KRANKENKASSE

10. Datenüberprüfung

08:01 62%

< Sicherheitsabfrage L

Persönliche Daten schützen

Bitte geben Sie die Daten Ihrer Gesundheitskarte ein, um Ihre Identität zu schützen.

Scannen

Versichertennummer
A123456788

Ablaufdatum Versichertenkarte
30.05.2025

Vorname
Max

Nachname
Mustermann

Geburtsdatum
01.01.1990

Absenden

11. Aktivierungscode ist unterwegs

08:16 61%

< Sicherheitsabfrage L

Ihr Aktivierungscode ist unterwegs

Ihre Identität wurde erfolgreich überprüft.

Um Ihre Registrierung abzuschließen, benötigen Sie Ihren Aktivierungscode. Aus Sicherheitsgründen erhalten Sie den Code per Post, was einige Tage dauern kann.

Danach können Sie die App vollständig nutzen.

Zur Startseite

12. Einloggen in MOBIL ME

13:07 52%

< Einloggen L

Schön, dass Sie wieder da sind!

E-Mail-Adresse
max.mustermann@gmx.de

Passwort

Zugangsdaten vergessen?

Zugangsdaten speichern und schneller anmelden

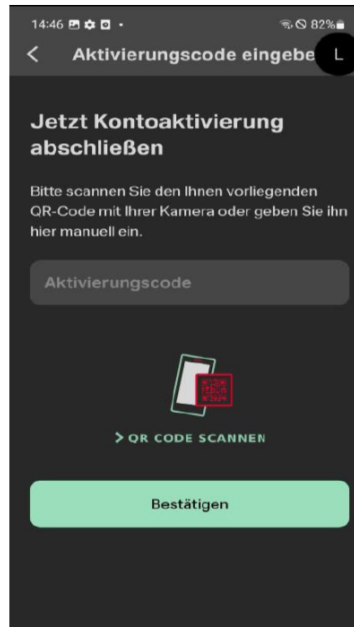
Weiter

SCHRITT FÜR SCHRITT ZUR REGISTRIERUNG IN DER MOBIL ME BY MOBIL KRANKENKASSE

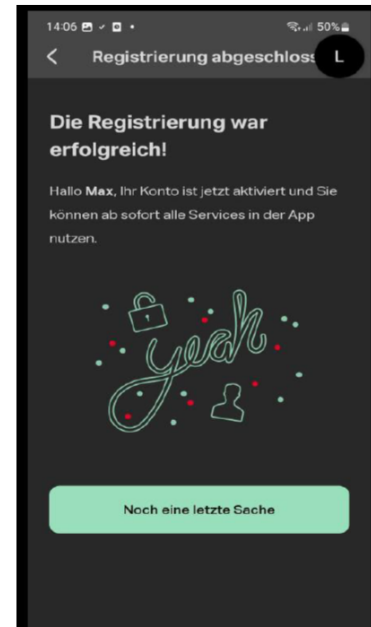
13. Aktivierungscode erhalten



14. Aktivierungscode scannen



15. Registrierung abgeschlossen

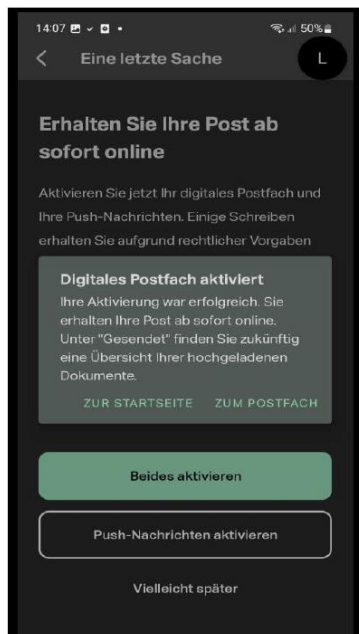


SCHRITT FÜR SCHRITT ZUR REGISTRIERUNG IN DER MOBIL ME BY MOBIL KRANKENKASSE

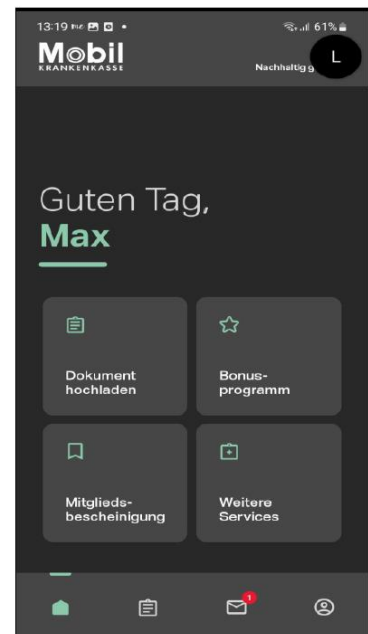
16. Postfach aktivieren



17. Postfach aktiviert



18. Startseite



Sie haben noch Fragen zur Registrierung? Dann rufen Sie uns an: 0800 255 0800 oder schreiben Sie uns an info@service.mobil-krankenkasse.de.