


»
**ZAHNSPANGE
UND ZÄHNE
PFLEGEN WIE
ECHTE PROFIS!**

«

Die besten Pflegetipps für
festsitzende Zahnspangen

Mobil
BETRIEBSKRANKENKASSE




STARTKLAR FÜR GESUNDE, GERADE ZÄHNE?

DURCHSTARTEN, LEICHT GEMACHT – MIT DEINEM STARTER-SET.

Richtiges Zähneputzen geht ganz einfach! In Deinem coolen Starter-Set findest Du alles, was Du brauchst, um Deine Zähne zum Strahlen zu bringen:

- eine **Zahnzwischenraumbürste**
- eine **Einbüschelzahnbürste**
- eine **Färbetablette**

Wie Du Deine drei Helfer richtig nutzt, zeigen wir Dir auf diesem Aufkleber. Diesen kannst Du einfach im Badezimmer an die Wand kleben und hast so die perfekte Zahnputztechnik immer im Blick. 

Wir sind uns ganz sicher: Du wirst das mit Deiner neuen Zahnsperre prima machen. Als kleine Unterstützung dabei sind wir für Dich da: Wir geben Dir Tipps und zeigen Dir, wie Du Deine Zähne und Deine Zahnsperre richtig pflegst. Die perfekten Helfer dazu bekommst Du heute mit Deinem supertollen Starter-Set. Bereit? Los geht's.



WARUM IST DIE PFLEGE EIGENTLICH SO WICHTIG?

- Mit einer **festen Zahnsperre** kommt man nur schwer in alle Ecken, darauf solltest Du besonders achten.
- Es sammeln sich **Bakterien** auf Deinen Zähnen, die richtig weggeputzt werden müssen, damit kein Karies entsteht.
- Alles wird gut! Wenn Du **jeden Tag sorgfältig Deine Zähne und Deine Spange reinigst** – am besten mit Deinen neuen Helfern –, kann gar nichts passieren.

Cleverer Tipp für Deine Eltern!

Viele Zahnärzte bieten ein Vorsorgeprogramm (Individualprophylaxe) an. Das heißt, die korrekte Zahnpflege wird erklärt und es wird gezeigt, wie man richtig putzt. **Für Kids, die schon 6 Jahre oder älter sind, übernehmen wir die Kosten.**



HABEN DEINE ELTERN FRAGEN?


Mehr Infos rund um Zahnsparngenpflege und Co. gibt es unter: bkk-mobil-oil.de/kfo. Oder in Deiner kieferorthopädischen Praxis.

Du oder Deine Eltern wollen sich persönlich beraten lassen? Unsere Zahnexperten haben Antworten auf alle Fragen rund um die Zahnspange.

Erreichbar sind wir per E-Mail:
kfo@bkk-mobil-oil.de

Oder per Telefon:
0800 255 3002-826

Deine BKK Mobil Oil



1, 2, 3, 4 – DIE SAUBERSTEN ZÄHNE DER WELT!



SCHRITT 1:

Schnapp Dir Deine Zahnbürste und putz Deine Zähne, die Brackets und die Drähte.



SCHRITT 2:

Mit Zahnseide reinigst Du ganz leicht die Räume zwischen Deinen Zähnen.



SCHRITT 3:

Die Bereiche zwischen Drähten und Zähnen kannst Du mit Deiner Zahnzwischenraumbürste putzen.

SCHRITT 4:

Die Bürste mit dem lustigen Namen Einbüschelzahnbürste hilft Dir, die Flächen rund um die Brackets zu säubern.



Kleiner Profi-Tipp

Überprüfe mit der Färbetablette, ob du gut geputzt hast. Oder lass dir einfach von Deinen Eltern helfen.

CELLE

Service-Point:
Burggrafstraße 1
29221 Celle

MÜNCHEN

Service-Point:
Friedenheimer Brücke 29
80639 München

HAMBURG

Service-Point:
Hühnerposten 2
20097 Hamburg

NEU-ISENBURG

Service-Point:
Martin-Behaim-Straße 8
63263 Neu-Isenburg



GERN BERATEN WIR SIE AUCH PERSÖNLICH

Besuchen Sie einen unserer Service-Points in Celle, Hamburg, München oder Neu-Isenburg. Öffnungszeiten und die Möglichkeit zur Terminvereinbarung finden Sie auf

[bkk-mobil-oil.de/termin](https://www.bkk-mobil-oil.de/termin)

Oder rufen Sie uns an:



KOSTENLOSE SERVICE-HOTLINE

0800 255 0800

[bkk-mobil-oil.de](https://www.bkk-mobil-oil.de)

Mobil

BETRIEBSKRANKENKASSE